

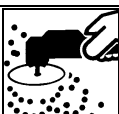




**POLIJSHT PROCES VOOR ZAKKERS**

	PRODUCT	GEREEDSCHAP	OPMERKINGEN
		SPECIALE MESSEN OF PUIMSTEEN	VERWIJDER DE ZAKKER MET HET GESCHIKTE GEREEDSCHAP
		SCHUREN MET BLOK + KORREL P1200 + P1500+ P3000	NAT SCHUREN OPLOPEND VAN P1200 TOT P1500 EINDIGEND MET P3000
	EC918 FIRSTCUT Abrasive Cream	POETS MACHINE MET LAMSWOL SCHIJF	POETSEN MET LAGE TOEREN (1000 RPM) ZONDER HET OPPERVLAKTE TE VERWARMEN
	EC919 FINISHCUT Abrasive Cream	POETS MACHINE MET MEDIUM-SOFT SPONS SCHIJF	POETSEN MET GEMIDDELDE TOEREN (1200-1500 RPM)
	EC920 PROTECTIVE Polish Cream of EL098 ENERGY LINE POLISH	POETS MACHINE MET ZACHTE SPONS SCHIJF	POETSEN MET LAGE TOEREN (1000 RPM)
	EC920 PROTECTIVE Polish Cream	POETS MET MICROVEZEL DOEK	MEERDERE MALEN MET DE HAND NAWRIJVEN TOTDAT DE POETS RESTEN WEG ZIJN

OPMERKINGEN:

Voordat men gaat poetsen moet de lak doorgedroogd zijn, zeker bij een 2k topcoat.

Als de lak niet goed droog is kunnen er kringen ontstaan in de lak die zeer moeilijk te verwijderen zijn.

**POLIJSHT PROCES TECHNISCHE DATA SHEET N° CL013/a-NL
BIJGEWERKT OP 04/2012**

De gegevens in dit informatieblad is het resultaat van zeer zorgvuldige en gecontroleerde tests en zijn correct volgens de kennis van Lechler op het moment van uitgave .omdat de condities van het te lakken object buiten de controle van de fabrikant zijn kunnen zij geen garanties geven op het product en de reeds verstrekte informatie .De eindbeslissing van de geschiktheid van de informatie en het materiaal en de manier van het gebruik zijn alleen voor de gebruiker . DIT PRODUCT IS BEDOELD VOOR HET PROFESSIONEEL LAKKEN DOOR GEKWALIFICEERD PERSONEEL