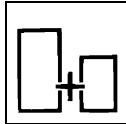



04461 - POLYDUR CART



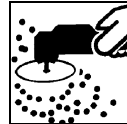
1000 ml +
20-40 ml



1-2 lagen



Drogen bij 20°C:
25-30 min.



P60-80
P120-150

Potlife bij 20°C
6-8 min.

OMSCHRIJVING

Polyesterplamuur met zeer grote opvulcapaciteit.

TOEPASSING

Geschikt voor het opvullen van grote oneffenheden in de automobiel- en industriesector.

EIGENSCHAPPEN

- Eenvoudig aan te brengen
- Zeer eenvoudig te schuren
- Grote flexibiliteit
- Zeer grote opvulcapaciteit
- Te gebruiken op een groot aantal ondergronden (staal, gietijzer, aluminium, glasvezel)
- Zeer fijn gemalen (zeer lage porositeit)

VOORBEREIDING ONDERGROND

Staal, aluminium

Opruwen en ontvetten met 00695 SILICONE REMOVER SLOW.

Oude laklagen

Niet gebruiken op oplosmiddelgevoelige lagen.

NOOIT gebruiken op washprimers en aanverwante artikelen.

Gebruik bij het vooraf aanbrengen van grondlak epoxygrondlak zoals 04384 EPOFAN PRIMER R-EC GRIGIO en laat deze opdrogen.

AANBRENGEN

Plamuren.

Mengverhouding:

	volume	gewicht
04461 POLYDUR CART	1000 ml	1000 g
00281 POLYDUR HARDENER	20-40 ml	10-30 g

Tijdens de zomer kan de katalysator worden verminderd tot 1% naar gewicht en tijdens de winter kan deze worden verhoogd tot 3% naar gewicht.

Ga als volgt te werk met de patroonverpakking:

Plaats de patroon in het geschikte dispenser met 00472 POLYDUR HARDENER CARTRIDGE. Zet de doseernok in de juiste stand. De hoeveelheid verharder wordt automatisch aangepast.

De volgende hoeveelheden worden aanbevolen:

1% tijdens de zomer - 2% tussen de seizoenen - 3% tijdens de winter.

Meng de verharder goed met de plamuur.

Potlife bij 20°C: 5–8 min.

Aantal lagen: 1+1 afwerklaag

Aanbevolen laagdikte: min. 200 µm tot max. enkele mm

DIR 2004/42/EC: Bodyfiller/stopper IIB/b – VOC klaar voor gebruik 250 g/l

Dit product bevat, gebruiksklaar, maximaal 200 g/l VOC

DROOGTIJD

Kan worden geschuurd na 25–30 min. bij 20°C

IR-lampen (droogtijd afhankelijk van lampsterkte)

SCHUREN

Droog schuren met P60-80 schuurpapier en naschuren met P120-150 schuurpapier.

AFLAKKEN

Alle fillers/sealers in de Lechler auto-afwerklijn kunnen op dit product worden gebruikt.

LET OP

- Dit product hecht niet op washprimers en vergelijkbare producten.
- Gekatalyseerde plamuurresten dienen niet te worden teruggeplaatst in de originele verpakking.
- Het product koel bewaren en gebruiken vóór de uiterste gebruiksdatum.
- Te veel verharder kan leiden tot gele vlekken op de afwerklaag.
- Om perfecte binding aan de ondergrond te waarborgen dient staalplaat vóór het aanbrengen van de plamuur te worden ontvet en opgeruwd met schuurlijnen of schuurpapier.

POLYDUR-verharder bevat organische peroxiden die een irriterende werking hebben. Voorkom contact met de huid zoveel mogelijk en draag oogbescherming. Was uw handen met water en zeep nadat u het product heeft gebruikt.

**TECHNISCH MERKBLAD NR. 0475-NL
BIJGEWERKT 07/2007**

De gegevens in dit informatieblad is het resultaat van zeer zorgvuldige en gecontroleerde tests en zijn correct volgens de kennis van Lechler op het moment van uitgave .omdat de condities van het te lakken object buiten de controle van de fabrikant zijn kunnen zij geen garanties geven op het product en de reeds verstrekte informatie .De eindbeslissing van de geschiktheid van de informatie en het materiaal en de manier van het gebruik zijn alleen voor de gebruiker . DIT PRODUCT IS BEDOELD VOOR HET PROFESSIONEEL LAKKEN DOOR GEKWALIFICEERD PERSONEEL