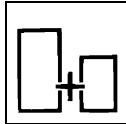



## 04465 - POLYDUR PLASTIC



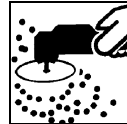
1000 ml +  
30-50 ml



1-2 lagen



Drogen bij 20°C:  
20-30 min.



P180

Potlife bij 20°C:  
4-5 min.

### OMSCHRIJVING

Donkergrijze plamuur die geschikt is voor het repareren van kunststof onderdelen van auto's en commerciële voertuigen.

### TOEPASSING

Geschikt voor het vullen van kleine deukjes of krasjes in kunststof onderdelen.

### EIGENSCHAPPEN

- Uitstekende flexibiliteit.
- Zeer goede hechting op autokunststoffen en glasvezel.
- Eenvoudig aan te brengen met een plamuurmes.
- Goed schuurbaar.
- Goede vulcapaciteit.
- Zeer sneldrogend.

### VOORBEREIDING ONDERGROND

#### Kunststof onderdelen

Geplamuurde plekken uitschuren met P180 en ontvetten met 00617 PLASTIC CLEANER ontvetten. Voor onderdelen van polypropyleen (PP-EPDM) EL010 PLASTIC PRIMER of 05781 CLARPRIMER aanbrengen om hechting te bevorderen, dan POLYDUR PLASTIC aanbrengen.

### AANBRENGEN

Plamuren.

#### Mengverhouding:

	naar volume	naar gewicht
04465 POLYDUR PLASTIC	1000 ml	1000 g
HARDENER	30-50 ml	20-30 g

Tijdens de zomer dient de catalysator te worden beperkt tot 2% naar gewicht, tijdens de winter kan dit worden verhoogd tot 3% naar gewicht.

Potlife bij 20°C: 4-5 min.

Aantal lagen: 1 + 1 afwerklaag

Aanbevolen laagdikte: min. 200 µm

**DIR 2004/42/EC: Bodyfiller/stopper IIB/b – VOC klaar voor gebruikt 250 g/l**

**Klaar voor gebruik bevat dit product niet meer dan 200 g/l VOC**

---

## **DROOGTIJDEN**

Schuurbaar na 20–30 min. bij 20°C.  
IR lampen (droogtijd afhankelijk van lampsterkte).

---

## **SCHUREN**

Droog schuren met P180.

---

## **AFLAKKEN**

Altijd een geschikte Lechler-grondlak aanbrengen alvorens kleur aan te brengen.

---

## **OPMERKINGEN**

- Dit product bindt niet aan wash-primer of vergelijkbare producten.
- Gekatalyseerde plamuurresten dienen niet te worden teruggedaan in het originele blik.
- Het product dient koel te worden bewaard.
- Teveel verharder veroorzaakt verkleuring door de peroxide verharder.
- Om perfecte hechting te waarborgen is het essentieel dat het kunststof schoon wordt geschuurd met P180.

De VERHARDER bevat peroxiden; deze hebben een irriterende werking. Voorkom contact met de huid en draag oogbescherming. Was uw handen goed met water en zeep nadat u het product heeft gebruikt.

**TECHNISCH GEGEVENSBLAD Nr. 0530-NL**  
**BIJGEWERKT 07/2007**

De gegevens in dit informatieblad is het resultaat van zeer zorgvuldige en gecontroleerde tests en zijn correct volgens de kennis van Lechler op het moment van uitgave .omdat de condities van het te lakken object buiten de contole van de fabrikant zijn kunnen zij geen garanties geven op het product en de reeds verstrekte informatie .De eindbeslissing van de geschiktheid van de informatie en het materiaal en de manier van het gebruik zijn alleen voor de gebruiker . DIT PRODUCT IS BEDOELD VOOR HET PROFESSIONEEL LAKKEN DOOR GEKWALIFICEERD PERSONEEL